

附件1：

考生网报手册

（考生用）

教育部教育考试院

2023年06月

一、 网址入口

公 司 :

管理 入口 :	https://passport.ncea.cn
考 报 、 打 考 入口 :	https://ncre-bm.ncea.cn

教 育 部 :

管理 入口 :	https://passport.ncea.edu.cn
考 报 、 打 考 入口 :	https://ncre-bm.ncea.edu.cn

考 生 可 访 问 各 省 的 报 考 入口 ， 后 再 进 入 报 考 的 份 口 进 报 ， 可 过 各 省 发 布 的 报 考 进 报 。



点击考 报 入口，进 考 登录 。



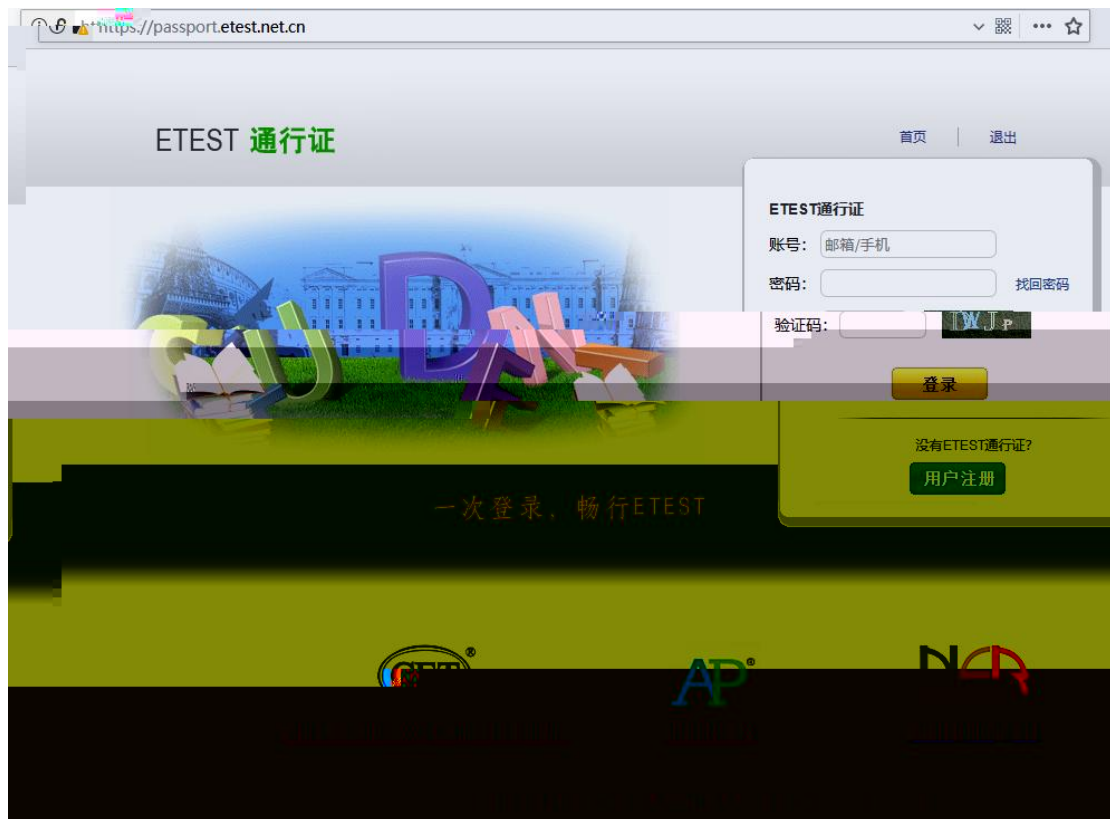
考 号， 可 接登录， 考 没 号， 进 号 册。

二、 注册账号

报 ETEST 号。
考 可 过 口进 登录 ， 过登录 “点击 册” 的链接
：



可 接访 管理 (<https://passport.ncea.cn>) 进 册:



1. 注册管理进的, 不 NCRE 的报。注册
 毕业后, 过览的后功或地栏地方的方 返回到
 NCRE 报 口。
2. ETEST 号考 ETEST 的报
 , 果电 或机经 考 册过 , NCRE 报
 进 报 次 册。
3. 点击 户 册:

用户注册

电子邮箱：

手机号：

密码：

密码确认：

提示：1. 邮箱和手机号均可作为您的登录账号
2. 密码长度为8-18位字符，且必须同时包含：字母、数字和特殊字符!@#%&*_-

个人资料（可选项）

证件类型：

证件号：

姓名：

验证码： 

提交

已经有E TEST通行证,直接登录：

登录

4. 电 子 邮 箱 ， 手 机 号 进 行 注 册。
5. 电 子 邮 箱 和 手 机 号 都 必 须 注 册 ， 都 可 以 来 注 册 号 登 录 ， 回 密 码 ， 保 证 到 电 子 邮 箱 、 短 信 。
6. 个 人 资 料 ， NCRE 报 关 。

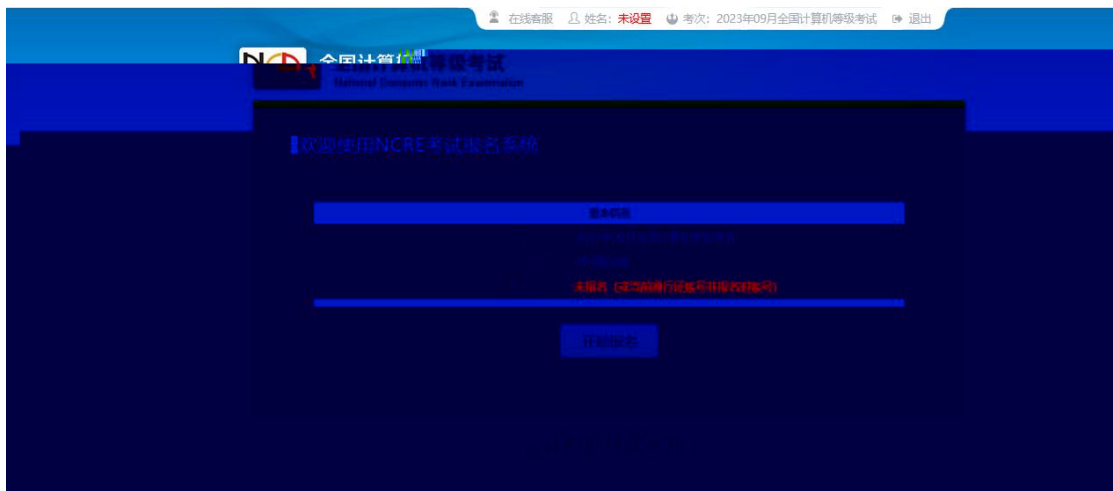
三、 考生报名

考 生 可 访 问 考 生 报 名 网 站 ， 后 按 照 报 名 的 份 额 进 行 报 名 ， 可 以 通 过 各 地 考 试 院 发 布 的 报 名 进 行 报 名 。

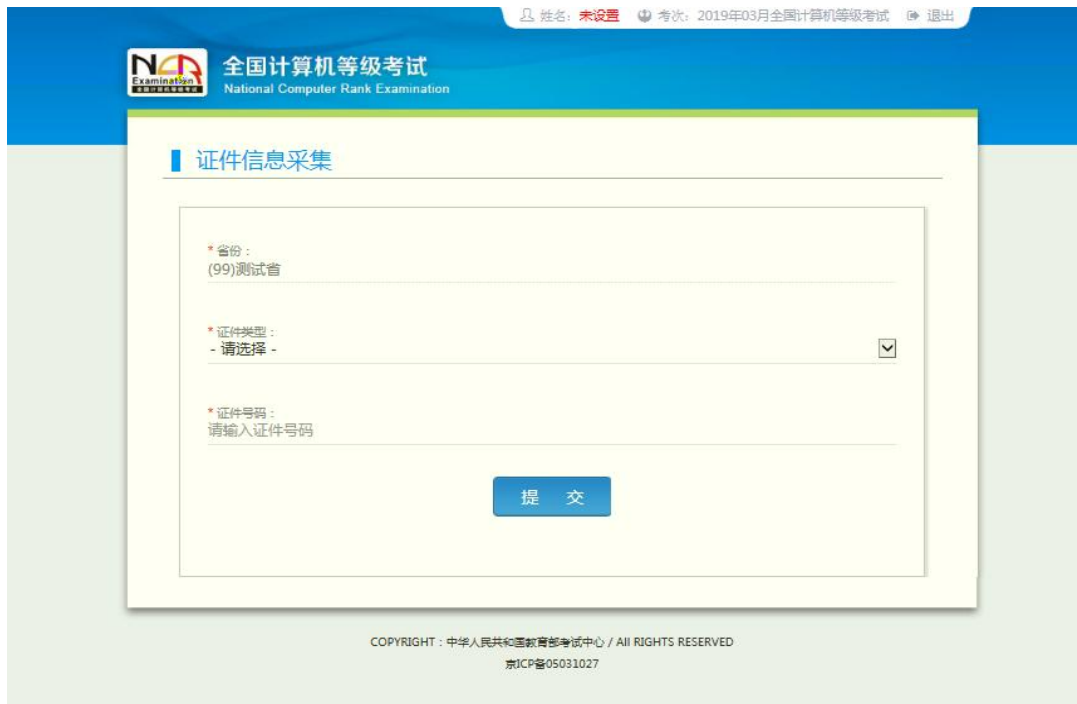
- 1、 考 生 注 册 的 号 和 密 码 进 行 登 录



2、登录成功后，到 NCRE 考报系统，点击“开报”；



3、勾选报



5、进 报 报 考 采 集



成份、基本、联、的，成报考考点、报考科的，勾“保和的”，点击“交”按；

报名信息确认	
姓名	
证件类型	
证件号码	
报考考点	(990101)测试学校
本次取消报考科目	无
本次新增报考科目	(14) 计算机基础及WPS Office应用
如保存成功，所有报考科目 (14) 计算机基础及WPS Office应用	
请核实，并确保以上信息无误后点击确定按钮	
确定 取消	

弹出报考，点击“定”按；

6、进采集

上传的照片要求：

- 照片将用于合格证，应为考生本人近期正面免冠半身证件照，不得使用生活照、美颜照。
- 文件大小要求：20KB-200KB。
- 文件格式要求：JPEG格式，后缀名为“.jpg”。
- 最小像素高宽：192×144。
- 最小成像区高宽：48mm×33mm。成像区上下要求头占1/10，头部占7/10，肩部占1/5，左右各空1/10。
- 背景和色彩要求：白色或浅色背景，黑白或彩色照片。
- 注：如首或考点对背景色彩有要求，以首或考点通告要求为准。

浏览... 未选择文件。

上传照片

返回

©2023 教育部教育考试院 版权所有


果考 传 ， 接点击“返回”按 ， 会弹出 :



传! 报考考点 报截 传 ， 法 付。
点击“ 定”按 ， 返回报 还会弹出 :



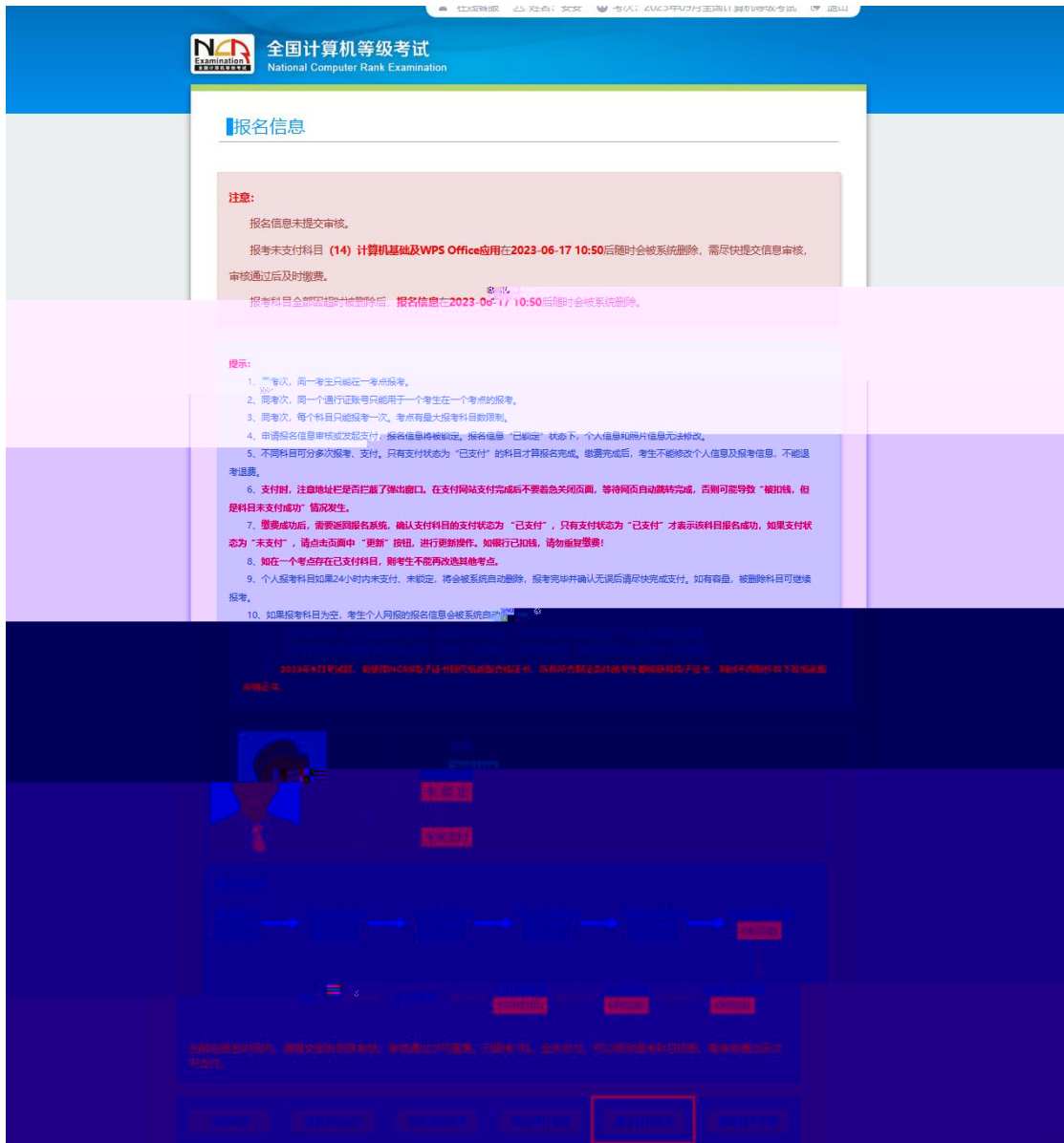
7、报



进 何科 付的考 ，可 已 除报考 ，点击“ 除报考 ”
按 ：



- 除报考 , 并考 动 除报考 不 报 间和
次 。
- 8、 核
- 1 核考 的考点, 考 必 交 核



点击“交 核”按 ；



点击“确定”按钮，



考生变为“待核”，此考生不可修改报名信息。
 如果审核不过，考生可根据考点的不过进行
 交核。



报名方式: 考生注册
 信息锁定: 未锁定
 审核状态: 未通过
 不通过原因: 照片和基本信息都有问题 照片和基本信息都有问题 请重新上传
 支付状态: 全未支付



[返回首页](#)
[查看报名协议](#)
[修改报名报考](#)
[修改照片信息](#)
[提交信息审核](#)
[删除报考信息](#)

2、考 过进 “ 改报 报考” 按 ， 改个 基本



报名报考信息采集

个人信息采集须知:

- 同考次, 同一考生只能在一考点报考。
- 同考次, 同一个通行证账号只能用于一个考生在一个考点的报考。
- 同考次, 每个科目只能报考一次。考点有最大报考科目数限制。
- 在省内存用学籍库考点学籍库的考生, 新增个人信息, 将自动加载学籍库的信息。
- 申请报名信息审核或发起支付, 报名信息将被锁定。报名信息“已锁定”状态下, 个人信息和照片信息无法修改。
- 在学籍库的考生, 可选择报考的考点受学籍所在考点设置影响, 如有疑问请联系考点老师。

考生可登录 [考生服务平台](#) 或 [考生服务平台](#) 进行个人信息采集, 考生可登录 [考生服务平台](#) 或 [考生服务平台](#) 进行个人信息采集。

考生可登录 [考生服务平台](#) 或 [考生服务平台](#) 进行个人信息采集。

考生可登录 [考生服务平台](#) 或 [考生服务平台](#) 进行个人信息采集。

考生可登录 [考生服务平台](#) 或 [考生服务平台](#) 进行个人信息采集。

考生可登录

考生可登录

引导信息

基本信息

考生可登录 [考生服务平台](#) 或 [考生服务平台](#) 进行个人信息采集。

考生可登录

考生可登录

考生可登录

考生可登录

考生可登录

考生可登录

考生可登录

考生可登录

考生可登录

考生可登录

考生可登录

考生可登录

考生可登录

考生可登录

考生可登录

考生可登录

考生可登录

考生可登录

考生可登录

考生可登录

考生可登录

考生可登录

考生可登录

考生可登录

考生可登录

考生可登录

考生可登录

考生可登录

考生可登录

考生可登录

考生可登录

考生可登录

考生可登录

考生可登录

考生可登录

考生可登录

考生可登录

考生可登录

考生可登录

考生可登录

考生可登录

考生可登录

考生可登录

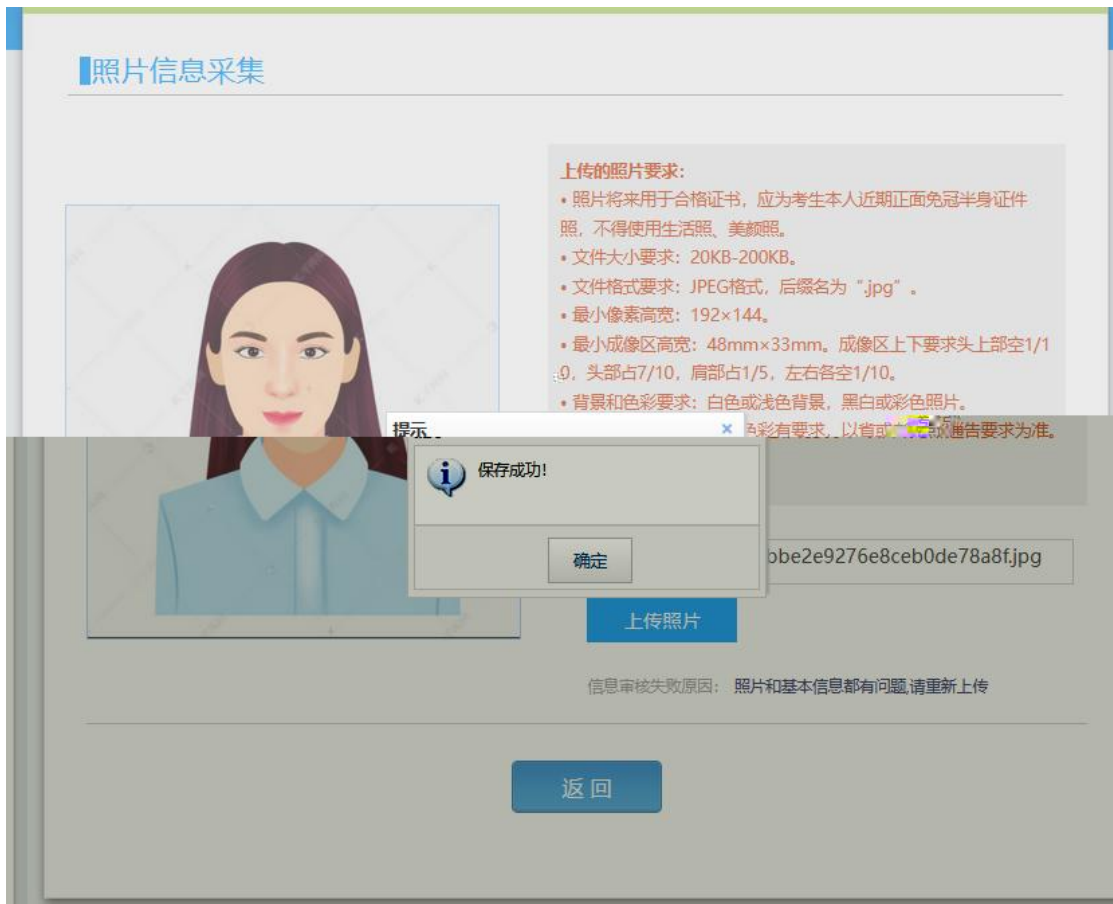
考生可登录

考生可登录

提交

取消

3、考 过 进 改 改 ;



改个基本 和 ,



次点击“交 核”按 ;



考点 后， 过 核。



核 过， 核 过的考 不 改个 基本 和 。
： 考点不 核， 考 可 过 的 核 关步

9、 付

点击“ 付”按 ，



弹出 报考 ，勾 个 及报考 。



点击“ 定”按 ：



付方 进 付即可。

: 不 考 跨考点报

10、 考

付 成的考 ， 返回报



报 间 ， 点击 “ 考 ”



考 量 的 科 的 考 ， 不 ， 将 考 点 科 考 间 机 安 考
 考 ， 考 可 对 付 成 的 科 存
 间：



点击“保存”按钮，



弹出 ，点击“确定”按钮，返回报考


 考生姓名: [模糊]
 报名方式: 考生注册
 信息锁定: 已锁定
 审核状态: 已通过
 支付状态: 全部支付



- 返回首页
- 查看报名协议
- 修改报名信息
- 选择意向考期
- 查看订单详情

报名个人信息

省份: (99) 测试市

姓名: [模糊]

身份证号: [模糊]

手机号: [模糊]

电子邮箱: [模糊]

联系地址: [模糊]

报考科目: [模糊]

意向考期: [模糊]

其他信息: [模糊]

备注: [模糊]

：

1、 考 考 的考点， 个 报考 ， 不 集 报 考 。

2、考 可 报 间 考 ；考 可 不 考
，服从 机分 的考 间。

考 ， 尽量安 ，不保 ，考 理解并服从安 。

本操 册 部 。