

附件1：

考生网报手册

（考生用）

教育部教育考试院

2023年06月

一、 网址入口

公 司：

管理 入口：	https://passport.ncea.cn
考 报 、 打 考 入口：	https://ncre-bm.ncea.cn

教 育：

管理 入口：	https://passport.ncea.edu.cn
考 报 、 打 考 入口：	https://ncre-bm.ncea.edu.cn

考 生 可 访 问 各 省 的 报 考 入口 ， 后 再 进 入 报 考 的 份 口 进 报 考 ， 可 以 通 过 各 省 发 布 的 报 考 进 报 考 。



点 击 考 报 入 口 ， 进 考 登 录 入 口：



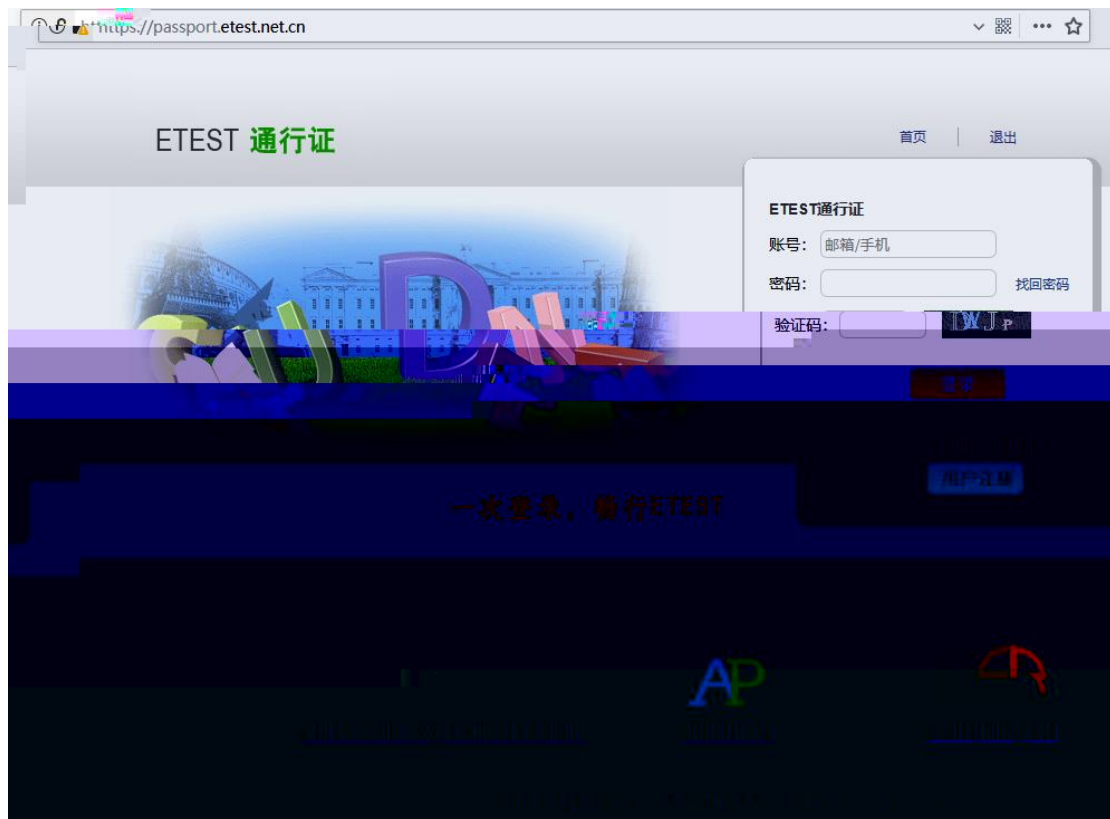
考 号，可 接登录，考 没 号， 进 号 册。

二、注册账号

报 ETEST 号。
考 可 过 口进 登录，过 登录 “点击 册”的链接
：



可 接访 管理 (<https://passport.neea.cn>) 进 册:



1. : 册 管理 进的, 不 NCRE 的报 。 册 毕后, 过 览 的后 功 或 地 栏 地方 的方 返回到 NCRE 报 口。
2. ETEST 号 考 ETEST 的报 , 果电 或 机 经 考 册过 , NCRE 报 进 报 次 册。
3. 点击 户 册:

用户注册

电子邮箱：

手机号：

密码：

密码确认：

提示：1 邮箱和手机号均可作为您的登录账号
 2 密码长度为8-18位字符，且必须同时包含：字母、数字和特殊字符!@#%&*_-

个人资料（可选填）

证件类型：

证件号：

姓名：

验证码： 

已经有ETEST通行证,直接登录：

4. 电 子 邮 箱 ， 手 机 号 进 行 注 册。
5. 电 子 邮 箱 和 手 机 号 都 必 须 注 册 ， 都 可 以 来 注 册 号 登 录 、 回 密 码 ， 保 证 到 电 子 邮 箱 、 短 信 。
6. 个 人 资 料 ， NCRE 报 关 。

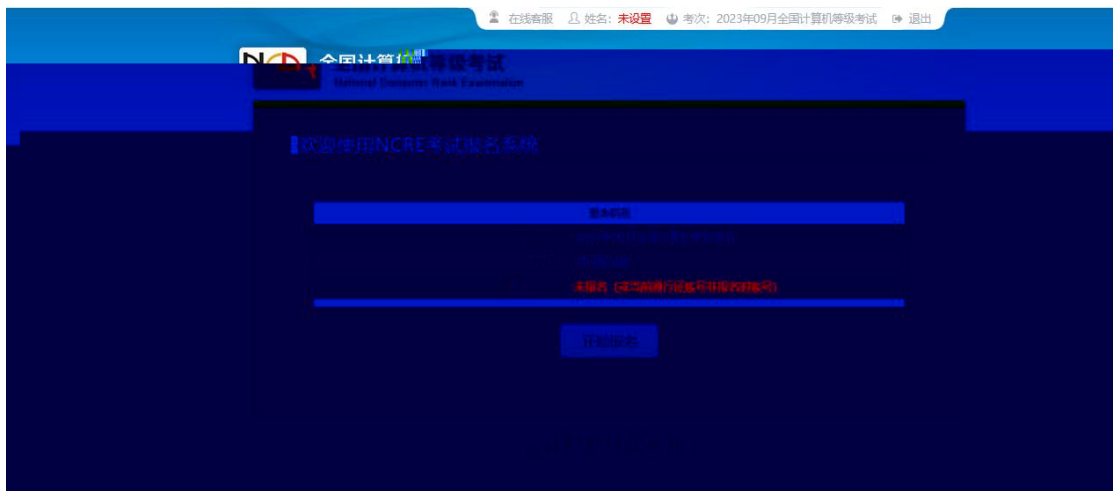
三、 考生报名

考 生 可 访 问 考 生 报 名 网 站 ， 后 按 照 报 名 的 份 额 进 行 报 名 ， 可 以 通 过 各 类 报 名 网 站 进 行 报 名 。

- 1、 考 生 注 册 的 号 和 密 码 进 行 登 录



2、登录成功后 到 NCRE 考 报 ，点击“开 报 ”；



3、勾 接 报

报名协议

1. 本报名网站的所有权归教育部教育考试院，考生必须完全同意所有服务条款，方可进行网上报名。
2. 考生本人已阅读并同意遵守全国计算机等级考试的报名流程及考生须知。
3. 考生本人保证报名时提交的个人信息资料真实、正确，并将对个人信息不真实或不正确而导致无法参加考试以及其他直接或间接的后果负责。
4. 考生本人注册成功后，将使用自设定的密码和系统指定的用户名作为登录本网站的依据。考生本人将妥善保管自设定的密码和系统指定的用户名，并保证不向他人透露。否则，考生本人将对由此产生的所有后果负责。
5. 考生本人理解并同意，在报名过程中出现不可抗力所引起的无法正常报名的情况，本网站不承担任何直接或间接的责任。
6. 考生本人理解并同意，网上支付系统由支付平台所有并运营，在付费过程中由于支付平台系统问题导致的任何异常情况，本网站不承担任何直接或间接责任。
7. 考生本人理解并同意，在报名成功后，因本网站系统故障导致考生本人无法参加考试，本网站可能提供的补偿仅限于帮助安排重新报名或全额退还考试费，不承担任何其他连带责任。
8. 考生本人理解并同意，在同次考试中，考生只能报考同一科目一次，报考多次者将取消本次考试所有科目的成绩。
9. 考生本人理解并同意，在缴费完成后，考生不能修改个人信息及报考信息或退考。
10. 考生本人理解并同意，在报名成功后，由于考生个人原因而无法参加考试，由考生个人承担相关责任，教育部教育考试院不进行退费。
11. 考生本人理解并同意，在报名成功后，因不可抗力导致考试无法举行，本网站可能提供的补偿仅限于帮助安排在下一考次重新报名或全额退还考试费，不承担任何其他连带责任。
12. 报名程序如有临时性变化，以本网站公告为准。
13. 本报名网站所收集的考生个人信息数据仅用于全国计算机等级考试组织实施。在考生进入考场时，部分考点采用人脸识别技术验证考生身份，考生可选人脸识别身份证验证通道或人工身份证验证通道。考生同意教育部教育考试院按考务流程获知、处理、存储个人信息数据。
14. 考生本人已阅读并理解全国计算机等级考试的有关规定和纪律要求，愿意在考试中自觉遵守这些规定，保证按规定的程序和要求参加考试，如有违反，自愿按《国家教育考试违规处理办法》有关条款接受处理。
15. 因本协议而引发的任何争议，由教育部教育考试院所在地有管辖权的法院管辖。

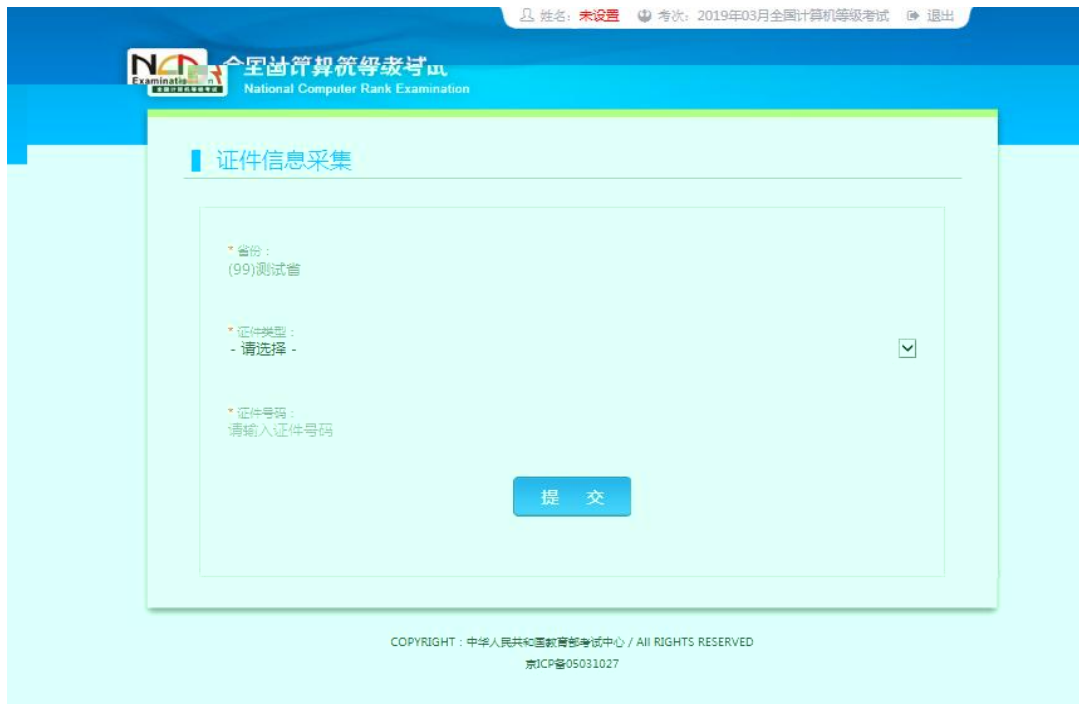
重要提示：请使用本人真实有效的邮箱注册ETEST账号并进行报名和支付，否则将无法完成报名和支付。

* 我已阅读并接受遵守本网站《用户服务协议》《用户隐私政策》及报名协议

不同意

请勾选接受

4、考 件 （ 件 类 和 件 号 码 ）



5、进 报 报 考 采 集



成份、基本、联、的，成报考考点、报考科的，勾“保和的”，点击“交”按；

报考信息确认	
姓名	
证件类型	
证件号码	
报考考点	(990101)测试学校
本次取消报考科目	无
本次新增报考科目	(14) 计算机基础及WPS Office应用

如保存成功, 所有报考科目 (14) 计算机基础及WPS Office应用

请核实, 并确保以上信息无误后点击确定按钮

确定 取消

弹出报考，点击“定”按；

6、进 采集

在线客服 姓名: 安安 考次: 2023年09月全国计算机等级考试 退出

照片信息采集

上传的照片要求:

- 照片将用于合馆证书, 应为考生本人近期正面免冠半身证件照, 不得使用生活照、美颜照。
- 文件大小要求: 20KB-200KB。
- 文件格式要求: JPEG格式, 后缀名为“.jpg”。
- 最小像素高宽: 192x144。
- 最小成像区高宽: 48mmx33mm。成像区上下要求头占1/10, 头部占7/10, 肩部占1/5, 左右各空1/10。
- 背景和色彩要求: 白色或浅色背景, 黑白或彩色照片。
- 注: 如首或考点对背景色彩有要求, 以首或考点通告要求为准。

浏览... 未选择文件。

上传照片

返回

©2023 教育部教育考试院 版权所有


果考 传 ， 接点击“返回”按 ， 会弹出 :



传! 报考考点 报截 传 ， 法 付。
点击“ 定”按 ， 返回报 还会弹出 :



7、报



进入何科支付的考，可已除报考，点击“除报考”
按：



除报考 , 并考 动 除报考 不 报 间和
 次 。
 8、 核
 1 核考 的考点, 考 必 交 核



点击“定”按 ，



考 变 “待 核” ，此 考 不 改 报 报 考 。
 考 点 核 不 过，考 可 根 据 考 点 的 不 过 进 改，
 交 核。



报名方式: 考生注册

信息锁定: 未锁定

审核状态: 未通过

不通过原因: 照片和基本信息都有问题 照片和基本信息都有问题 请重新上传

支付状态: 全未支付

报名流程:

```

    graph LR
      A[报名协议  
(已完成)] --> B[证件信息采集  
(已完成)]
      B --> C[个人信息采集  
(已完成)]
      C --> D[照片信息采集  
(已完成)]
      D --> E[报考科目采集  
(已完成)]
      E --> F[报名信息审核  
(未完成)]
      F --> G[报考科目缴费  
(未完成)]
      G --> H[完成报名  
(未完成)]
      H --> I[打印准考证  
(不可打印)]
      I --> J[参加考试]
      J --> K[结束]
      
```

当前在报名时间内。报名信息审核未通过。请根据不通过原因修改个人或照片信息，修改完毕再次提交审核。已报考1科。全未支付。可以修改报考科目信息，需审核通过后方可支付。

返回首页

查看报名协议

修改报名报考

修改照片信息

提交信息审核

删除报考信息

2、考 过进 “ 改报 报考” 按 ， 改个 基本



报名报考信息采集

个人信息采集须知:

同考次, 同一考生只能在一考点报考。

同考次, 同一个通行证账号只能用于一个考生在一个考点的报考。

同考次, 每个科目只能报考一次, 考点有最大报考科目数限制。

在省内启用学籍库考点学籍库的考生, 新增个人信息, 将自动加载学籍库的信息。

申请报名信息审核或发起支付, 报名信息将被锁定。报名信息“已锁定”状态下, 个人信息和照片信息无法修改。

在学籍库的考生, 可选择报考的考点受学籍所在考点设置影响, 如有疑问请联系考点老师。

不同科目可多次报考、支付。只有支付状态为“已支付”的科目才算报名完成。缴费完成后, 考生不能修改个人信息及报考信息, 不能退考退费。

如在一个考点存在已支付科目, 则考生不能再改选其他考点。

个人报考科目如果24小时内未支付、未锁定, 将会被系统自动删除, 报考完毕并确认无误后请尽快完成支付。如有容量, 被删除科目可继续报考。

在报名时间内: 考生可以取消未支付、未锁定科目的报考; 不存在已支付科目的考生可以主动删除报考信息。

注意:

标有“*”号的是必填项。

身份信息

基本信息

* 姓名 (须与身份信息证件上的姓名一致):

* 性别:

女

* 出生日期 / Date of Birth:

2017-06-06

* 民族:

汉

法律专业人员

* 文化程度:

博士

* 培训类型:

在校正规课程

联系信息

报考考点

在校信息

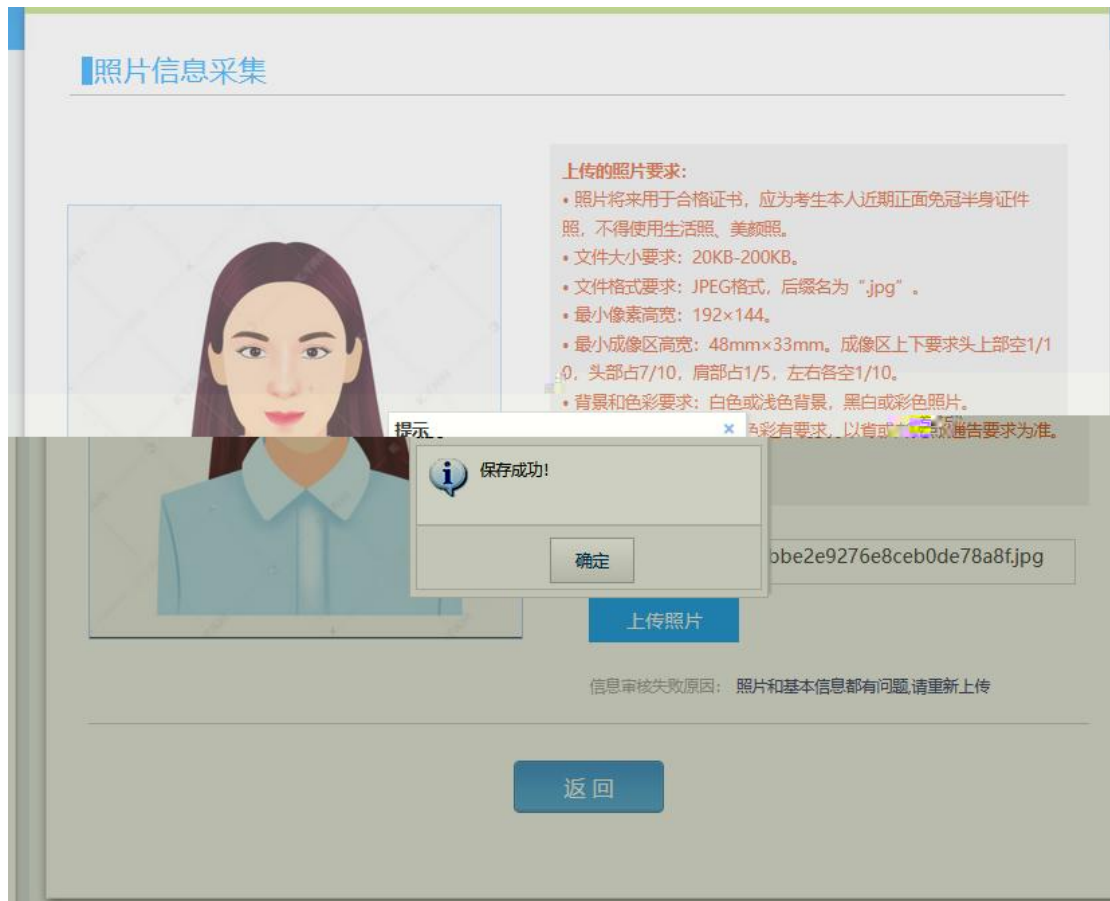
报考科目信息

* 我保证以上信息是真实和准确的

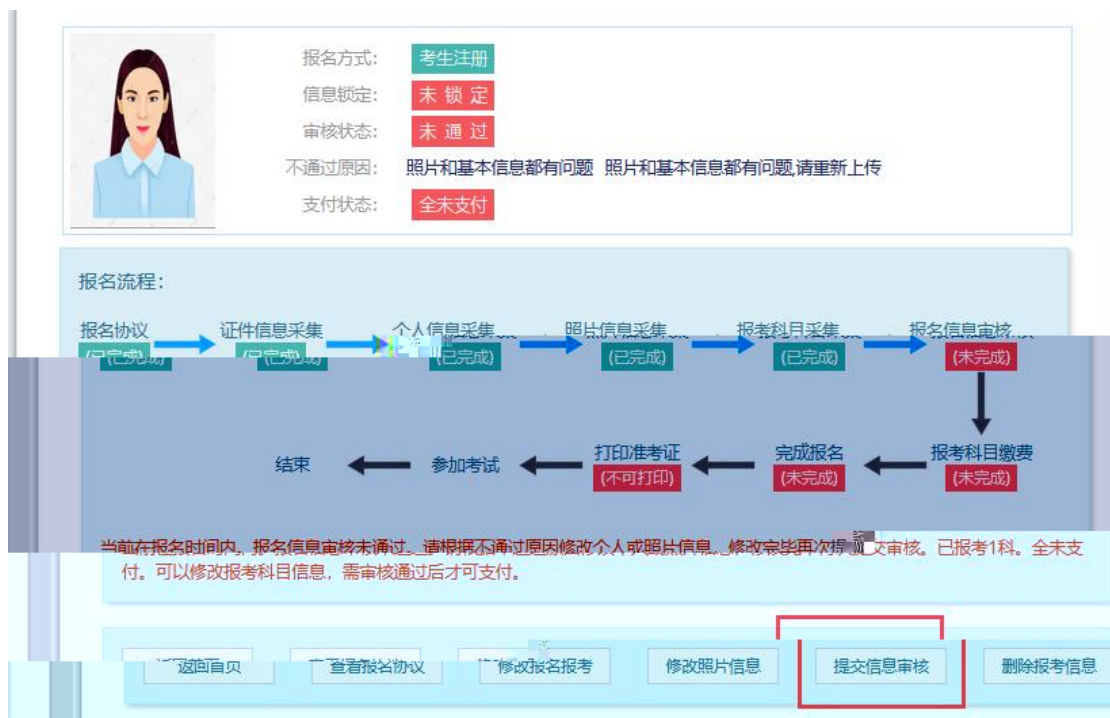
提交

返回

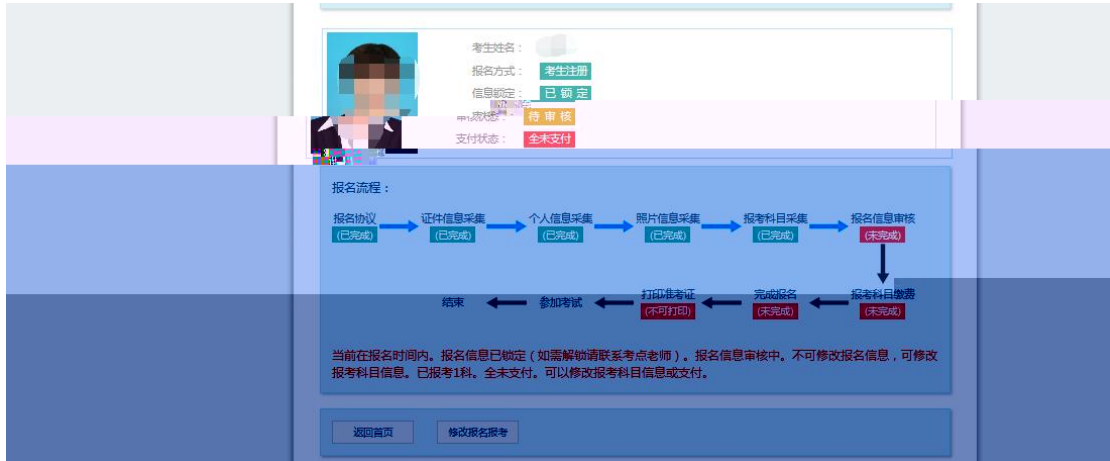
3、考 过 进 改 改 ;



改个基本 和 ,



次点击“交 核”按 ;



考点 后， 过 核。



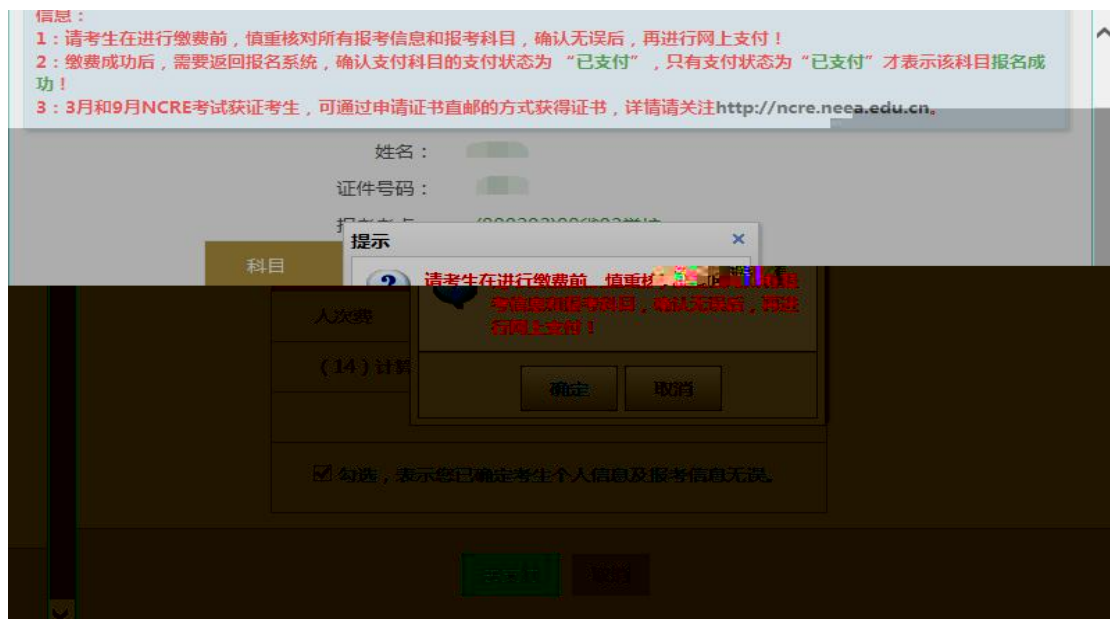
核 过， 核 过的考 不 改个 基本 和 。
： 考点不 核， 考 可 过 的 核 关步

9、 付

点击“ 付”按 ，



弹出 报考 , 勾 个 及报考 。



点击“ 定”按 :



付方 进 付即可。

: 不 考 跨考点报

10、 考

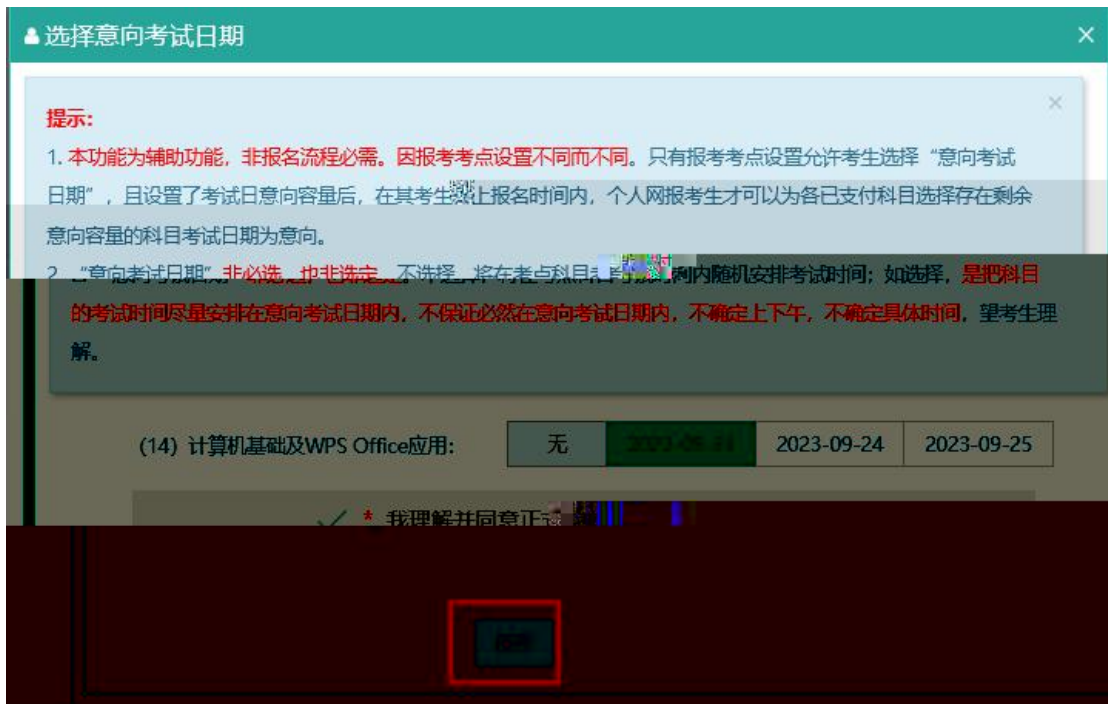
付 成的考 ， 返回报



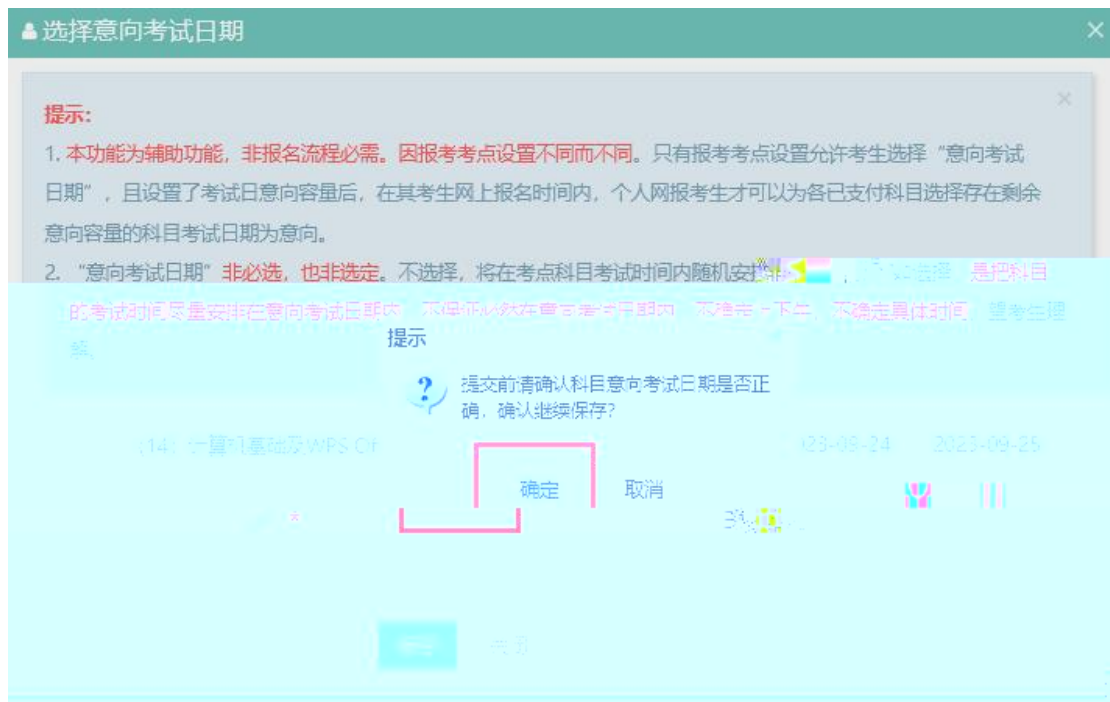
报 间 ， 点击 “ 考 ”



考 量 的 科 的 考 ， 不 ， 将 考 点 科 考 间 机 安 考 间：



点击“保存”按 ，



弹出 ，点击“确定”按钮，返回报考


 考生姓名: [模糊]
 报名方式: 考生注册
 信息锁定: 已锁定
 审核状态: 已通过
 支付状态: 全部支付



- 返回首页
- 查看报名协议
- 修改报名信息
- 选择意向考期
- 查看订单详情

报名个人信息

省份:	(99)测试省		
报名考点:	(990101)测试学校		
科目上限:	3		
证件类型:	护照	证件号码:	[模糊]
姓名:	[模糊]	性别:	女
出生日期:	2017-06-06	民族:	汉
职业:	法律专业人员		
文化程度:	[模糊]	培训类型:	在校正规课程
邮编:			
地址:			
电子邮箱:			
院系:		专业:	
班级:		学号:	
《计算机基础及WPS Office应用》意向考试日期:		2023-09-23 (非正式, 正式考试时间以准考证为准)	

报考科目信息

1、 考 考 的考点， 个 报考 ， 不 集 报 考 。

2、考 可 报 间 考 ；考 可 不 考
，服从 机分 的考 间。

考 ， 尽量安 ，不保 ，考 理解并服从安 。

本操 册 部 。